


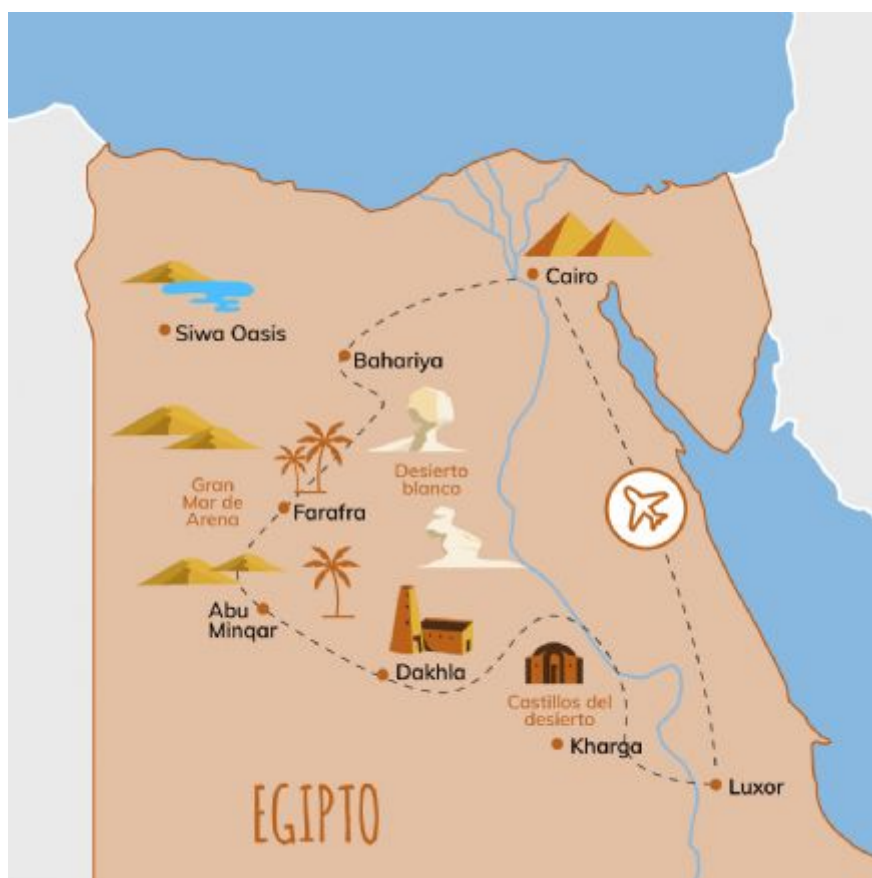
# Egipto

Travesía del desierto occidental y el Gran Mar de arena

Salidas de febrero a abril y de octubre a diciembre



Una auténtica ruta sahariana en 4x4 por el desierto Líbico que nos lleva desde El Cairo a Luxor a través de los Oasis del Desierto occidental. Un área remota y poco visitada en la que, encontraremos dunas gigantes de arena, extrañas formaciones geológicas y restos arqueológicos abiertos en exclusiva para nosotros. Una ruta que nos lleva a algunos de los lugares más hermosos del Sahara sin necesidad de embarcarse en complejas expediciones



## El Desierto blanco

Fantasmagóricas rocas calcáreas que surgen entre la arena. Un clásico sahariano

## Gran Mar de arena

Uno de los espacios vacíos del planeta: Circularemos por las estribaciones de las grandes dunas del Erg

## Castillos romanos del desierto

En la frontera sur del imperio, Roma construyó imponentes castillos y acequias. No muchas personas han llegado aquí

**ID: 9469 / 13/01/2024**

## Fechas de salida 2,23 febrero, 8 marzo, 5 abril, 11,25 octubre, 15,29 noviembre 2024

DIA	RUTA	COMIDAS	ALOJAMIENTOS
1	Vuelo Ciudad de origen - El Cairo	-	Hotel
2	El Cairo. Visita Pirámides	D	Hotel
3	Traslado Cairo - Bahariya. Inicio Safari 4x4 al Desierto Blanco	D - A - C	Acampada
4	Desierto Blanco - Great Sand Sea	D - A - C	Acampada
5	Great Sand Sea - Oasis de Abu Minqar	D - A - C	Hotel local
6	Abu Minqar - Meseta de Karouin - Mt. Shaw Shaw	D - A - C	Acampada
7	Shaw Shaw - Om el Dabadib	D - A - C	Acampada
8	Om el Dabadib - Fortaleza de Labaja - Oasis de Kharga	D - A - C	Hotel
9	Kharga. Traslado a Luxor	D	Hotel
10	Vuelo de regreso	D	-

COMIDAS: Desayuno **D** Almuerzo **A** Cena **C**

## Precio del viaje

POR PERSONA	Precio primeras plazas	Precio Base
Por persona a partir de 6 viajeros	2.095 €	2.175 €
Tasas aéreas (aprox.)	270 €	
SUPLEMENTOS		
Supl. habitación individual		210 €

### Notas salidas y precios

Los precios están basados en la operativa a Cairo desde Barcelona o Madrid de la compañía Egyptair (clase de reserva L). Según disponibilidades, el precio podría sufrir variaciones. Según disponibilidades en el vuelo de regreso, la última noche podría pasarse en Cairo - cerca del aeropuerto - en lugar de Luxor.

**Grupo mínimo** 6 viajeros

## Servicios incluidos

- Vuelos internacionales España-El Cairo-España (directo o vía un punto intermedio) en clase turista, con tarifa restringida en cuanto a cambios y cancelaciones
- Vuelo Luxor-El Cairo
- Alojamientos y comidas indicados en la tabla del itinerario y en el apartado “Alojamientos”
- Coordinador acompañante y equipo local de guías, conductores y cocinero durante el safari. Servicios de receptivo y guía local en El Cairo y Luxor
- Tasas aéreas incluidas en el billete
- Traslados El Cairo-Bahariya y Kharga-Luxor en minibús; Safari en 4x4 entre Bahariya y Kharga
- Visitas y excursiones indicadas en el itinerario como incluidas
- Seguro de asistencia en viaje; [ver condiciones de la póliza](#). Opcionalmente pueden ampliarse las coberturas de gastos de anulación; consulta
- Impuestos e IVA, en caso de ser aplicables

## Servicios NO incluidos

- Visitas y excursiones no mencionadas como incluidas en el itinerario
- Bebidas y comidas no indicadas como incluidas
- Cualquier otro concepto no mencionado en el apartado de servicios incluidos
- Propinas y extras personales
- [Ampliación de coberturas](#) del seguro de asistencia y anulación (recomendado)
- Tasas de entrada/salida al país o aeropuertos, en caso de existir

## Itinerario detallado

### Día 1

#### Vuelo Ciudad de origen - El Cairo

Presentación en el aeropuerto a la hora acordada. Trámites de embarque y salida con destino a El Cairo. Llegada, encuentro con nuestro representante local y traslado al hotel. Alojamiento

### Día 2

#### El Cairo. Visita Pirámides

Encuentro con nuestro guía y visita de las Pirámides.

Resto del día libre para recorrer El Cairo de manera individual.

*Si nos interesa el antiguo Egipto, la visita al Museo egipcio es imprescindible. Si lo que buscamos es el Cairo más popular, lo encontraremos en los cafés alrededor de la plaza de Tahrir o en el vecino barrio de Zamalek. Y para los aficionados a las compras recomendamos un paseo por el bazar de Khan el Khalili y su continuación en el bazar de Mosky*



### Día 3

#### Traslado Cairo - Oasis de Bahariya. Inicio Safari 4x4 al Desierto Blanco

Salida temprano por la nueva carretera asfaltada que nos lleva a los Oasis del desierto Occidental. Llegada a Bahariya y encuentro con el equipo local y sus 4x4. Después de almorzar en la localidad de Heiz, dejamos el asfalto y entramos en el área protegida del Desierto Blanco a través del espectacular paso del Agabat. Acampada en las dunas que marcan el límite este de este espacio natural

*Recorrido: El Cairo – Paso del Agabat: 450 km + 100 km/ 7 horas por carretera de asfalto - pista*



### Día 4

#### Desierto Blanco

Día completo recorriendo el desierto Blanco En esta etapa recorreremos los hitos principales del desierto blanco (pozos de agua, los champiñones, el agujero del viento, el cáliz...) deteniéndonos para caminar en las áreas más espectaculares.

Por la tarde cruzaremos la carretera, dirigiéndonos al sector occidental, igual de

espectacular pero mucho menos visitado. Continuaremos hasta la entrada del Great Sand Sea para acampar en las dunas de Abu Said

*El desierto blanco es el lecho de un antiguo mar donde la erosión ha moldeado el yeso y la piedra caliza blanca creando montículos y espectaculares formaciones rocosas. En las noches con luna, el blanco resplandece creando una atmósfera bien especial*



## Día 5

### Desierto Blanco - Oasis de Abu Minqar

Jornada completa de navegación offroad, bordeando las dunas gigantes del gran Mar de arena. Saldremos del desierto blanco en dirección al oasis de Abu Minqar a través de la pista caravanera que discurre entre la meseta del Qias Abu Said y las dunas de arena. La combinación de arena y la piedra de las montañas crean unos paisajes magníficos en esta área tan remota, sin apenas otros visitantes. Alojamiento en un albergue local

*A este de los Oasis, en dirección a la frontera de Libia, se extienden las dunas del Ramlat el Kebir (el Gran mar de arena), uno de los grandes espacios vacíos de nuestro planeta. Las dunas se alinean en dirección norte-sur, formando entre ellas valles de arena por los que es posible circular en vehículo 4x4. En esta etapa circularemos por las estribaciones*

*de las dunas, encajonados entre uno de estos valles y la meseta, hasta llegar al paso que da acceso al oasis de Abu Minqar*



## Día 6

### Abu Minqar - Meseta de Karouin - Mt. Shaw Shaw

Salimos del Oasis de Abu Minqar por carretera para luego retomar las pistas rumbo a la meseta de Karaouin y las montañas de Shaw Shaw, Circulamos por la antigua ruta de caravanas que unían el oasis de Dajla con el de Farafra Veremos restos de cerámica en una antigua fuente Acamparemos sobre el valle de entrada a las ruinas de Om el Dabadib.

*Recorrido: 200 km/ 7 horas ruta.*

## Día 7

### Shaw Shaw - Om el Dabadib

Bajaremos desde la meseta al valle por un paso muy empinado que lleva a las fortalezas romanas.

Acamparemos junto al castillo de Om el Dabadib

*Recorrido: 120km, 6h, off road*

*El imperio romano dejó sus huellas en Egipto, pero pocas tan singulares como las fortalezas del desierto, situadas alrededor del oasis de Kharga que antiguamente marcaba el límite*

sur del imperio. En esta etapa descubriremos el castillo romano de Labaja, recientemente excavado (entre 2001 y 2007), una de las fortificaciones que se extendían por esta frontera y también otras obras maestras de la ingeniería antigua, como son las canalizaciones subterráneas que todavía proveen de agua a los pocos habitantes de esta región



## Día 8

**Om el Dabadib - Fortaleza de Labaja - Oasis de Kharga**

Después de visitar la fortaleza continuaremos a través de la antigua ruta caravanera que unía el oasis de Kharga con el de Dakhla. Llegaremos a comer a la fortaleza de Labaja, de cerca de 2000 años de antigüedad. Almuerzo y visita de la fortaleza y de las canalizaciones subterráneas de agua (Qanats).

*Trayecto: 45 km pista / 3h*

Después de visitarla dejaremos a nuestro equipo. Un microbús nos trasladará al hotel en Kharga. Cena y acomodación en el hotel.

*Recorrido: 70km / 1h por carretera*

### Notas Itinerario

Según la fecha del viaje, el regreso podría modificarse y pasar la última noche en Cairo en lugar de Luxor.



## Día 9

**Kharga. Traslado a Luxor**

Tras desayunar visitaremos la Necrópolis de Bagawat y el Templo de Ibis. Finalizada la visita tomamos la ruta que nos lleva al Valle del Nilo. La carretera es una recta de asfalto que discurre entre la nada más absoluta. Algún camión de transporte y unos pocos turismos son los únicos vehículos que encontraremos en nuestro camino.

Llegada a Luxor y noche en hotel o vuelo a Cairo

*Recorrido: 350 km / 4h 30 min aprox.*


***Según las fechas y disponibilidades de vuelos, esta noche podría indistintamente pasarse en Luxor, volando al día siguiente a Cairo para enlazar con el vuelo de regreso o salir esa misma tarde/noche en vuelo a Cairo para dormir allí***

## Día 10

**Vuelo El Cairo - Ciudad de origen**

Traslado al aeropuerto y vuelo de regreso al lugar de origen.

## Alojamientos



En Cairo nos alojaremos en un hotel situado en el centro; ubicación idónea para poder salir a visitar los barrios más animados y las zonas comerciales frecuentadas por el público local. Según los vuelos de regreso. Podríamos pasar la última noche en Luxor antes de volar de vuelta o pasarla en un hotel cercano al aeropuerto internacional de Cairo.

Durante los días en el desierto acamparemos en lugares seleccionados. Nuestro equipo de acompañantes se ocupa de preparar el campamento, organizando con los vehículos y los paravientos un refugio que nos permite estar al aire libre pero protegidos. Este espacio se utiliza para comer y descansar. Alrededor se alumbra un fuego y se montan las tiendas de campaña que utilizaremos para dormir. La organización prepara el campamento y facilita el material necesario tanto para las comidas (cubiertos, platos, servilletas) como para la pernoctación (tienda de campaña. Saco de dormir y mantas). Por razones de higiene, es recomendable que cada pasajero lleve consigo un saco-sábana.

Durante el safari, nos acercaremos al oasis de Abu Minqar donde pasaremos la noche en un hotel local. El alojamiento es sencillo, pero ofrece privacidad y baño compartido para poder efectuar un aseo completo.

Ver también el artículo [¿Cómo es un día en el desierto?](#)

Cairo: [Hotel Cosmopolitan](#), [Cleopatra Hotel](#) ó similar.

Kharga: [Pioneers Hotel](#) ó similar

Luxor (ver nota en el recorrido): [Aracan Eatabe Hotel](#), [Iberotel Luxor](#) o similar.

### Compartir Habitación

Los precios publicados corresponden al alojamiento en habitaciones dobles. Puede disponerse de una habitación individual mediante el pago de un suplemento. En caso de viajar solo y desear compartir habitación con otra/s persona/s, puede solicitarse la reserva como "habitación a compartir".

## Transporte



Efectuaremos los traslados largos por carretera asfaltada El Cairo-Oasis de Bahariya y Oasis de Kharga-Luxor en minibus o furgoneta privada.

A partir de Bahariya y hasta la salida de Kharga dispondremos de nuestros vehículos 4x4 (generalmente Toyotas del modelo Land Cruiser) ocupados por 3/4 viajeros y equipados para viajar por pistas o navegar por la arena. Un vehículo de apoyo (generalmente un pick up) acompaña el viaje cargando con el material comunitario y la cocina

## ► Porqué viajar al desierto egipcio



Quizás porque Egipto ha concentrado el 100% del turismo en el Valle del Nilo, el desierto egipcio ha quedado siempre en un segundo plano en el atlas del viajero. Una circunstancia extraña, ya que alberga algunos de los espacios más espectaculares de la geografía sahariana. Esta ruta se dirige al desierto occidental egipcio, la inmensa área que se extiende al oeste del Valle del Nilo hasta la frontera con Libia.



En medio del desierto aparecen las manchas verdes de los Oasis, ya conocidos en la antigüedad, lugares donde la presencia de agua ha permitido asentamientos humanos que poco a poco han ido ganando espacio al desierto. La nueva carretera que une los oasis de Bahariya, Farafra y Kharga permite el acceso y un rápido desplazamiento entre estos lugares y, a nivel práctico, facilita el descubrimiento del desierto sin necesidad de embarcarse en expediciones complejas.

**Y esta accesibilidad es uno de los valores importantes de esta ruta:** Por definición el desierto es un lugar tan hermoso como de acceso complicado. Habitualmente se requieren vuelos domésticos, días de viaje a través de lugares sin demasiado interés y un esfuerzo considerable para llegar a esos espacios tan espectaculares como remotos. En Egipto esto es diferente: El Oasis de Bahariya se encuentra a poco más de cinco horas por carretera de El Cairo y, dejando el asfalto, en poco más de una hora nos encontramos en pleno desierto. Esto facilita el viaje a aquellas personas que, buscando una verdadera experiencia de desierto, no quieren dedicar parte de su tiempo a largos trayectos de enlace, o prefieren no pasar demasiados días sin facilidades básicas.

Y si la accesibilidad es uno de los valores de esta ruta, **el escenario es el otro:** En el desierto occidental encontramos espacios tan singulares (y hermosos) como las formaciones de cal y piedra caliza del Desierto Blanco; las etapas de navegación por las dunas que nos llevan a las estribaciones de gran Mar de Arena, uno de los espacios más desconocidos de nuestro planeta, y para los aficionados a la historia, la travesía hacia las fortalezas romanas y las canalizaciones de agua que se extienden al norte del oasis de Kharga, lo que antiguamente fue la frontera sur del imperio romano, son algo excepcional. Lugares que apenas figuran en los mapas y de los que resulta difícil encontrar documentación (las excavaciones datan de la década del 2000).

En resumen, **un viaje sin excesivas complicaciones, diseñado para un amplio espectro viajero, que nos lleva a conocer algunos de los lugares más espectaculares del Sahara oriental.** Si disfrutaste de los Tassilis de Argelia y de los oasis del sur de Libia, este viaje no te decepcionará; y si es tu primer viaje al desierto, el entusiasmo está prácticamente asegurado

[VER MAPA DE LA RUTA](#)

## Dificultad / condiciones de viaje

Este viaje no presenta ninguna exigencia física.

El grueso de la ruta se desarrolla en áreas remotas, lejos de los centros de población, con lo cual hay que aceptar la ausencia de facilidades, desde servicios médicos hasta farmacias o cobertura para el teléfono móvil. Pero a diferencia de lo que ocurre en gran parte del desierto del Sáhara, aquí nunca estamos muy lejos de la carretera asfaltada que enlaza los oasis, lugares donde podemos acceder a unas facilidades y servicios básicos.

Durante las etapas de safari se acampa en el desierto, sin ningún tipo de servicios, más allá del agua que se facilita para la higiene personal y del equipo comunitario. De todas maneras, el diseño de la ruta facilita el acceso a duchas y baños cada dos jornadas. También, a lo largo del recorrido encontramos diversas fuentes de aguas termales y pozas de agua corriente en la que es posible tomar un baño

## Documentación

Ciudadanos con pasaporte español: Pasaporte en vigor con una validez mínima de seis meses posteriores a la fecha de entrada en el país de destino.

Para viajar a Egipto es necesario contar con un visado que se puede adquirir en el aeropuerto de entrada a Egipto sólo en el caso de que se viaje con pasaporte ordinario. Este visado ordinario permite una estancia de 30 días y 1 sola entrada y cuesta 25\$, o su equivalente en euros o libras egipcias.

Asimismo, es posible tramitar la obtención de un visado por vía electrónica con siete días de antelación a la fecha de salida en el siguiente enlace: [Visado de Egipto](#)

Es responsabilidad del viajero confirmar esta información con la facilitada por el [Ministerio de Asuntos Exteriores](#) en su página web.

Ciudadanos con pasaporte de otra nacionalidad (no español): Contactar con los respectivos Consulados y/o Embajadas para conocer las formalidades de entrada que exigen los países visitados en el viaje.

Situación social y política del país de destino: Viatges Tuareg se remite a los avisos y recomendaciones facilitados por el [Ministerio de Asuntos Exteriores](#) en su página web.

## Sanidad

Vacunas obligatorias y recomendaciones sanitarias: No existe ninguna vacuna obligatoria para entrar en el país

Viatges Tuareg puede informar únicamente sobre los requisitos sanitarios obligatorios exigidos por el país de destino, y añadir alguna recomendación en base a experiencias propias. Las recomendaciones sanitarias y profilaxis deben de consultarse con un profesional médico, o dirigirse a los avisos de los organismos sanitarios oficiales

La información oficial sobre precauciones sanitarias y vacunas puede encontrarse en la web del [Ministerio de Sanidad y Consumo](#)

## EQUIPAJE - MATERIAL RECOMENDADO

Para esta ruta os aconsejamos que, además de los elementos habituales en vuestro equipaje, dejéis un sitio para:

- Saco sabana para complementar el saco de dormir facilitado por la organización.
- Bañador, chanclas y toalla de secado rápido, tanto para ocasionales baños como para improvisadas duchas en los campamentos.
- Ropa de abrigo para las noches en el desierto.
- Calzado cómodo pero que os permita también realizar alguna caminata moderada sin problemas.
- Papel higiénico - os rogamos que evitéis el uso de toallitas húmedas.
- Gorra/sombrero y gafas de sol. Protección solar.
- Linterna, preferiblemente del tipo 'frontal'.
- Cantimplora metálica para el agua de consumo personal. #stopplastic

### CONCURSO DE FOTOGRAFIA Y DE VIDEO

Condiciones de participación en [http://www.tuaregviatges.es/concurso/concursofotografia\\_bases.php](http://www.tuaregviatges.es/concurso/concursofotografia_bases.php)

Este dossier constituye una oferta de viaje genérica que debe de considerarse como provisional por la antelación a la fecha de salida con la que se publica. En el contrato de viaje que se entrega al efectuar el pago final se detallan los servicios contratados definitivamente.

Las condiciones generales que rigen el viaje se encuentran en el Catálogo Publicitario de Viatges Tuareg y en la página web [www.tuareg.com](http://www.tuareg.com)

