Estados Unidos

El gran Plateau del Colorado. Ruta de senderismo

Salidas julio a septiembre con guía de habla hispana

Viaje por los principales Parques Nacionales del suroeste de Estados Unidos, ubicados en la cadena costera y en la meseta de Colorado: Yosemite, Grand Canyon, Bryce Canyon, Death Valley, Monumment Valley, Zion y Antílope Canyon, entre las ciudades de San Francisco y Las Vegas. Un viaje lleno de contrastes, desde las verdes montañas de Sierra Nevada a las tierras desérticas del gran Plateau de Colorado. La libertad y los amplios espacios nos irán acompañando en todo momento.

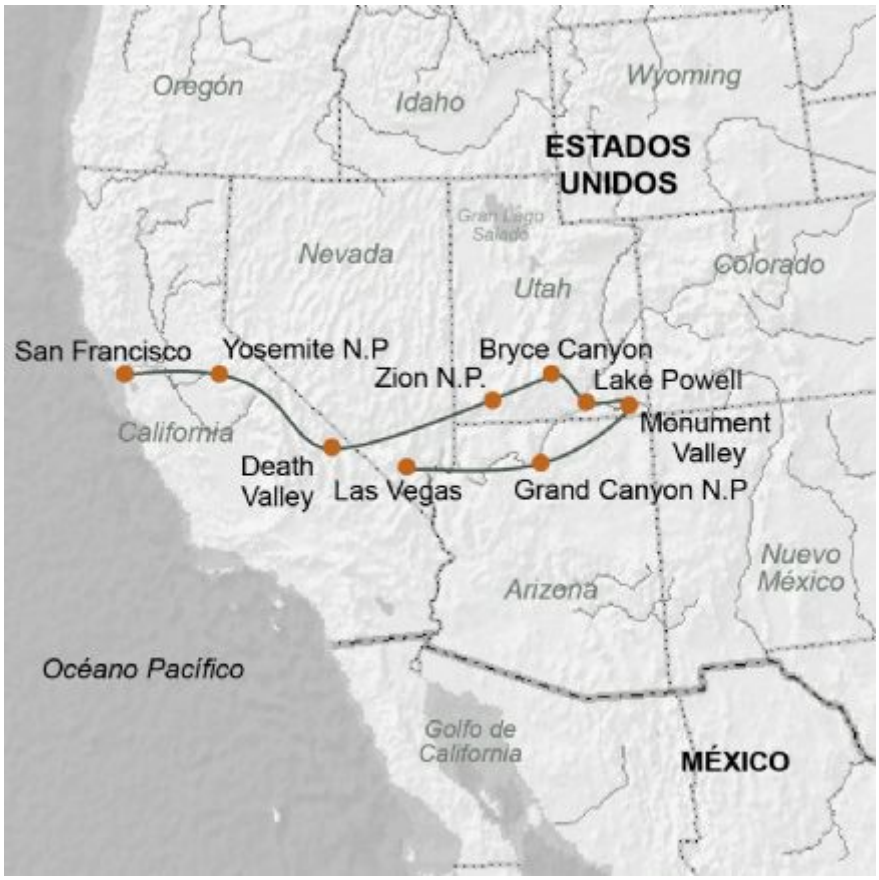

Caminando

por los senderos de los parques nacionales, la mejor manera de conocer su naturaleza

El contraste

entre las ciudades de Las Vegas, en medio del desierto y San Francisco, en la costa Oeste

El Plateau del Colorado

Un seguido de parques naturales entre Sierra Nevada y el desierto

ID: 9626

Fechas de salida

15,29 junio, 13,27 julio, 10,24 agosto, 7 septiembre 2024

DIA	RUTA	COMIDAS	ALOJAMIENTOS
1	Ciudad de orígen - San Francisco	-	Hotel
2	San Francisco	D	Hotel
3	San Francisco - Groveland	D	Hotel
4	Yosemite N.P.	D	Hotel
5	Yosemite N.P. - Bishop	D	Hotel
6	Bishop - Death Valley N.P.- St.George	D	Hotel
7	Zion N.P. - Tropic	D	Hotel
8	Bryce Canyon N.P.	D	Hotel
9	Capitol Reef N.P. - Mexican Hat	D	Hotel
10	Monument Valley - Page	D	Hotel
11	Antelope Canyon - Williams	D	Hotel
12	Gand Canyon N.P.	D	Hotel
13	Gand Canyon N.P. - Las vegas	D	Hotel
14	Las Vegas - Ciudad de orígen	D	-
15	Llegada a ciudad de orígen	-	-

COMIDAS: Desayuno **D** Almuerzo **A** Cena **C**

Precio del viaje

POR PERSONA	
En base a grupo de 8 a 10 personas	3.580 €
En base a grupo de 6 a 7 personas	3.425 €
En base a grupo de 4 a 5 personas	4.000 €

SUPLEMENTOS	
Suplemento habitación individual	1.750 €

Notas salidas y precios

Precios calculados en base al cambio 1€ = 1.01USD. Cualquier variación en esta tasa podría dar lugar a una revisión del precio.
El precio NO incluye los vuelos (entrada por San Francisco y salida por Las Vegas). Viajes Tuareg puede proponeros opciones de vuelos si así lo solicitáis. Aconsejamos realizar la reserva de los vuelos con la mayor antelación posible.

Grupo mínimo 4 viajeros

Servicios incluidos

- Traslados aeropuerto - hotel y v.v.
- Alojamiento en habitaciones dobles en hoteles turista con desayuno. Ver cuadro de itinerario y apartado ALOJAMIENTOS
- Transporte durante toda la ruta en minivan/furgoneta
- Guía - conductor de habla hispana durante toda la ruta
- Excursiones, caminatas y visitas indicadas como incluidas
- Entradas a los Parques Nacionales en los que se realizan las caminatas
- Seguro de asistencia en viaje. Consultar condiciones.
- Impuestos e IVA donde sea de aplicación.

Servicios NO incluidos

- Vuelos, tasas aéreas.
- Visado de entrada (consultar apartado Documentación)
- Entradas a museos, espectáculos o monumentos, y visitas opcionales.
- Almuerzos y cenas. Bebidas en ingún caso
- Propinas a conductores, guías, maleteros...
- Extras personales.
- Ampliación de coberturas del seguro de asistencia y anulación (recomendado)
- Cualquier otro concepto no especificado en el apartado de Servicios Incluidos.

Itinerario detallado

Día 1

Ciudad de orígen - San Francisco

Recogida en el aeropuerto y traslado al hotel en San Francisco.

Día 2

San Francisco

Día libre.
Alojamiento en el mismo Hotel.

San Francisco
Fundada en 1776 debe su desarrollo a la fiebre del oro, y a día de hoy es una ciudad cosmopolita, fusión de culturas entre colonizadores e inmigrantes. Son sus símbolos más representativos, el Golden Gate y los tranvías, que a fecha de hoy, más que un transporte son un entretenimiento. El primer tranvía eléctrico de la ciudad data de 1873. Años más tarde estuvieron a punto de desaparecer y ante la oposición popular, en 1964 fue declarado Patrimonio Histórico Nacional.
Pero San Francisco, tiene otros lugares para visitar como Twin Peaks, Alcatraz, Edificio Pirámide Transamérica, su arquitectura modernista, chinatown, la Misión Dolores o el histórico barco Jeremiah O'Brien que formó parte de la armada en el Desembarco de Normandía.

Día 3

San Francisco - Groveland

Mañana libre en San Francisco.
Después iniciaremos el viaje a Groveland, población situada a las puertas del Parque Nacional de Yosemite. Alojamiento en Groveland.

Día 4

Yosemite N.P.

Tras el desayuno entraremos en el Parque Nacional de Yosemite. Este parque, es un santuario para la vista humana por la fuerza del granito, el poder de los glaciares, la persistencia de vida y la tranquilidad de la alta sierra. Disfrutaremos en él realizando las rutas más importantes y espectaculares del mismo. Nuestro trayecto de hoy será una de las marchas más espectaculares de este valle glaciar, Glaciar Point View, donde abundan las cascadas de más de 100 m de altura y miradores que nos regalarán una vista de ensueño, y por si esto fuera poco por la tarde iremos al mirador de Tunel View para deleitarnos de la vista más fotografiada de este parque.
Alojamiento en Groveland.
Longitud: 18 km.
Tipo terreno: sendero montaña
Duración del recorrido: de 6 h a 7
Desnivel subida: 890 m. / Desnivel bajada: 890m
Desnivel acumulado: 950m

Día 5

Yosemite N.P. - Bishop

De nuevo volvemos al Parque Nacional de Yosemite para realizar la marcha de los Sunrise Lakes. El sendero empieza en el lago Tenaya y se adentra por la parte anterior del valle de Merced llegando a uno de los miradores más espectaculares de este parque, continuaremos nuestro camino hasta los Sunrise Lakes .

Por la tarde curzaremos el Tioga Pass (3.031mm), uno de los puertos de montaña mas significativos de la cadena costera.

Alojamiento en Bishop .

Longitud: 12 km.

Tipo terreno: sendero montaña

Duración del recorrido: de 5 h a 6 h

Desnivel subida: 350m. / Desnivel bajada: 350m

Desnivel acumulado: 520m

Día 6

Bishop - Death Valley N.P. - St George

Después de desayunar emprenderemos viaje hacia el estado de Utha y curzaremos el Death Valley, al sureste de California. Es el punto más bajo de los Estados Unidos, llegando a 86 metros bajo el nivel del mar. Además, es el lugar más caliente de Norteamérica y uno de los más calientes del mundo, llegando todos los veranos a temperaturas de 50º de forma habitual y teniendo registradas de forma ocasional temperaturas de 56º - 57º grados.

Alojamiento en St George.

Día 7

Zion N.P. - Tropic

A primera hora entraremos en el Parque Nacional Zion, donde harem ruta por el desfiladero de los Narrows.

Esta excursión es una de las más famosas de todo Zion, ya que se realiza a lo largo del lecho del río Virgin.

Por la tarde nos alojaremos en la localidad de Tropic, ubicada a las puertas de Bryce Canyon NP.

Longitud: 18 km.

Tipo terreno: sendero montaña y volcanico

Duración del recorrido: de 4 h a 5 h

Desnivel subida: 400 m. / Desnivel bajada: 400m

Desnivel acumulado: 490m



Día 8

Bryce Canyon N.P.

Tras el desayuno entraremos en el Parque Nacional de Bryce Canyon, situado al sur del estado de Utah. Es uno de los parques nacionales más visitados de los Estados Unidos, por las formaciones rocosas conocidas como Chimeneas de Hada o hoodoos, similares a las de Capadocia, en Turquía.
Hemos selecionado para hoy la ruta de las Fairyland, ya que es la más completa para ver estas formaciones.
Alojamiento en Tropic.
Longitud: 13 km.
Tipo terreno: sendero montaña
Duración del recorrido: de 5 h a 6h
Desnivel subida: 350m. / Desnivel bajada: 350m
Desnivel acumulado: 400m

Día 9

Capitol Reef N.P. - Mexican Hat

Nos vamos al Parque Nacional de Capitol Reef, uno de los más famosos de Utah. Visitaremos el puente natural Hickman Bridge a 300m sobre el río Fremont, territorio de caza y tierra de cultivo de los pueblos nativos de la zona.
Realizaremos una marcha por el sendero de Navajo Knobs, una de las rutas más espectaculares de este parque. Veremos acantilados de gran colorido, monolitos, cañones serpenteantes para finalmente alcanzar el mirador Waterpocket Fold, desde donde obtendremos una asombrosa panorámica de la gran barrera geológica de cien millas de longitud, compuesta por diferentes tipos de arenisca que forman fisuras, puentes, estrechos pasadizos entre cañones y coloridas rocas con un magnífico paisaje.
Alojamiento en Mexican Hat
Longitud: 14 km.
Tipo terreno: sendero montaña
Duración del recorrido: de 5 h a 6 h
Desnivel subida: 400m. / Desnivel bajada: 400m
Desnivel acumulado: 600m



Día 10

Monument Valley - Page

Tras el desayuno nos dirigiremos al Monument Valley. Este parque, perteneciente a la Nación Navajo, es famoso por sus monumentales formaciones rocosas, que han servido de escenario en infinidad de western y que a todos nos resultarán familiares. Nos adentraremos con nuestra furgoneta en sus valles para disfrutar en profundidad de las formaciones de arenisca esculpidas por el viento y el agua.
Alojamiento en Page

Día 11

Antelope Canyon - Williams

Hoy visitaremos Antelope Canyon, uno de los lugares más hermosos del desierto de Arizona. Las paredes de este pequeño cañón en medio del desierto de Arizona están tan llenas de magia y de suavidad que resulta impactante.
Realizaremos una ruta para fotografiar y disfrutar de este majestuoso canyon.
Sólo se permite ver Antelope Canyon en una visita guiada, por lo que a nuestra llegada nos uniremos a los tours organizados de la zona.
Por la tarde emprenderemos nuestro viaje hacia el Gran Canyon N.P. para alojarnos a las puertas del parque.
Alojamiento en Williams.

Día 12

Gand Canyon N.P.

Tenemos por delante dos días completos para disfrutar de este enclave. El Parque Nacional Grand Canyon, es patrimonio de la Humanidad por la UNESCO. Aunque el número de visitantes es elevado, muy pocos de ellos andan por los senderos habilitados.
Hoy realizaremos una de las marchas más espectaculares de este parque, Bright Angel Trail (hasta el fondo).
Alojamiento en Williams
Longitud: 14 km.
Tipo terreno: sendero montaña
Desnivel subida: 780m. / Desnivel bajada: 630m
Desnivel acumulado: 800m

Día 13

Gand Canyon N.P. - Las Vegas

Tras el desayuno entraremos de nuevo en el parque y visitaremos los numerosos miradores que se encuentran en el cañón que forma el río Colorado y sus afluentes.
Opcionalmente, es posible sobrevolar el cañón en helicóptero, así que daremos tiempo libre para quien quiera disfrutar de esta experiencia. Esta propuesta tiene un coste aproximado de 200$ por persona.
Por la tarde nos desplazaremos a la ciudad de las Vegas. Un verdadero parque de atracciones para adultos.
Alojamiento en Las Vegas

Día 14

Las Vegas - Ciudad de orígen

A la hora convenida, traslado al aeropuerto para el vuelo de regreso a la ciudad de orígen.

Día 15

Llegada a ciudad de orígen

Fin de los servicios.

Notas Itinerario
NotaI: Dadas las características de la ruta, esta puede sufrir variaciones por problemas climatológicos, cambios horarios... El guía es siempre el responsable y quién decide los cambios y el orden de las visitas sobre el terreno.

Alojamientos

Hoteles de categoría Turista (según la clasificación local), asimilable a los hoteles de 3* europeos, en habitaciones dobles con baño.

Alojamientos previstos (o similares):

San Francisco	Pacific Heights Inn
Groveland	Yosemite West Gate
Bishop	Vagabond Inn
St. George	Ramada
Tropic	Bryce Pionner Village
Mexican Hat	Hat Rock Inn
Page	Quality Inn
Williams	Howard Johnson
Las Vegas	Luxor Hotel

Compartir Habitación

Los precios publicados corresponden al alojamiento en habitaciones dobles.
Puede disponerse de una habitación individual mediante el pago de un suplemento (sujeto a disponibilidad). En caso de viajar solo y desear compartir habitación con otra/s persona/s, puede solicitarse la reserva como "habitación a compartir", y quedará sujeto a confirmación.

Transporte

Los trayectos por carretera se realizan en furgonetas de para un máximo de 10 viajeros, que son los más adecuados para este tipo de viaje. Pero tienen el espacio disponible para el pasajero, bastante reducido. Para disponer del mayor espacio posible dentro del vehículo es importante reducir el equipaje; cuanto menos equipaje más comodidad para todos.
Como equipaje de mano, se aconseja limitarlo a una mochila de día de un máximo de 25 l.
En cuanto al equipaje, se instala en la parte trasera del vehículo, por lo que no se pueden llevar maletas rígidas. Aconsejamos bolsas de lona sin estructuras metálicas, y habrá que limitar el peso del equipaje a 15 kgs por persona.
La distribución de los asientos será siempre rotativa entre los viajeros
Las distancias y tiempos de conducción están basados en la información disponible en la web Google Maps. Dichos valores están sujetos a variación en función de factores climatológicos, de trabajos de mantenimiento en las carreteras o a cortes imprevistos, a horarios de visitas o, simplemente, el tiempo empleado en las paradas.
Queda a criterio del guía modificar alguna etapa para mejorar las condiciones o adaptarse a los imprevistos que pudieran surgir.

Particularidades de este viaje

Los participantes en el viaje, deberán de participar en la limpieza y orden del vehículo.
Es imprescindible un alto espíritu de participación y colaboración que propicie una buena convivencia del grupo.

Guía

Viajaremos con un conductor-guía de habla hispana, especialista en montaña.
Su labor, además de conducir, es la de organizar la ruta, velar por la buena marcha del viaje en sus aspectos técnicos y prácticos e informar sobre los aspectos más interesantes de los lugares que visitamos.
Acompañará al grupo por las rutas establecidas en el programa dentro de los parques naturales y en las caminatas.
Los días en San Francisco y Las Vegas son libres sin guía, pero puede facilitar información práctica sobre ocio, gastronomía y cultura de cada lugar

Comidas

Los desayunos en los hoteles suelen ser del tipo continental y de variedad y cantidad limitadas. Algunos alojamientos ofrecen opcionalmente la posibilidad, previo pago, de disfrutar de completos desayunos "americanos" o completar el desayuno con algún plato caliente.
Las comidas al mediodía (excepto en las ciudades) se compran en el supermercado, para poderla preparar de manera rápida en los lugares de parada, y se espera la colaboración de todos los viajeros para que así pueda ser. No se almuerza en restaurantes – aunque en ocasiones sería posible – ya que se trata de disponer del máximo tiempo de luz para las actividades. Se trata de tomar un "tentempié" tipo sándwich. Cada viajero puede llevarse alguna cosa para picar y complementar los almuerzos ligeros
Para las cenas, hay posibilidad de elegir entre varios tipos de restaurante, dependiendo del lugar en que nos encontremos.
Las habitaciones de los hoteles disponen de microondas y nevera. Esto permite a los que lo deseen, poder comprar en el supermercado y cenar en la habitación

Dificultad / condiciones de viaje

Las caminatas que proponemos en esta ruta son de nivel medio/bajo, siendo asequibles a cualquier viajero acostumbrado a caminar.
Este itinerario implica largas distancias de recorrido por carretera que debemos estar preparados a soportar.
Es importante limitar el número de paradas en ruta para poder disponer del mayor tiempo posible en los lugares de interés que incluye el recorrido. Para que el vehículo sea lo más cómodo posible insistimos en la petición de reducir el equipaje el máximo y limitar el volumen del equipaje de mano. De cuanto más espacio se disponga en el vehículo más llevaderas resultarán las etapas por carretera.
Lo más importante para el buen funcionamiento del viaje es tener presente que es imprescindible un alto espíritu de participación y colaboración que propicie una buena convivencia del grupo.

Documentación

Ciudadanos con pasaporte español:
Pasaporte digitalizado en vigor con una validez mínima de 6 meses posteriores a la fecha de salida del país.
Deberán solicitar vía Internet antes de la salida una autorización de entrada al país: ESTA
Además, todos aquellos que hayan viajado a Irán, Iraq, Sudan, Yemen o Siria desde Marzo de 2011, deberán solicitar visado en la embajada (aunque tengan la ESTA previamente concedida) y no podrán acogerse al programa de exención de visados para turistas.
Es responsabilidad del viajero confirmar esta información con la facilitada por el Ministerio de Asuntos Exteriores en su página web.
Ciudadanos con pasaporte de otra nacionalidad (no español): Contactar con los respectivos Consulados y/o Embajadas para conocer las formalidades de entrada que exigen los países visitados en el viaje.
Situación social y política del país de destino: Viatges Tuareg se remite a los avisos y recomendaciones facilitados por el Ministerio de Asuntos Exteriores en su página web.

Recomendaciones:

Llevar una fotocopia del pasaporte guardada en un lugar distinto al mismo. En caso de robo o pérdida, esto facilita los trámites.
IMPORTANTE: Con motivo de la entrada en vigor de un nuevo Reglamento de Seguridad de la Unión Europea (UE), no está permitido llevar en el equipaje de mano: líquidos (incluido el agua y otras bebidas, además de sopas y siropes), perfumes, geles y champúes, pastas (incluida la de dientes), máscara de pestañas, cremas, lociones y aceites, sprays, aerosoles (incluidas espumas de afeitar, otros jabones y desodorantes), mezclas de líquido-sólido, y otros artículos de similar consistencia. Las excepciones son un número limitado de elementos de aseo personal, en envases de 100 ml. máximo por unidad, depositados holgadamente en una bolsa de plástico transparente con cierre adhesivo o tipo cremallera, cuya capacidad no sea superior a un litro. Las otras dos excepciones son, en casos que sean necesarios los alimentos de bebés y medicamentos (líquidos o aerosol), así como productos dietéticos, insulina y otras medicinas necesarias en cantidad suficientes para el vuelo y de los que hay que presentar prueba de autenticidad en los controles de seguridad. Todas las piezas de equipaje, inclusive las que se facturen como los bultos de mano, deben ir siempre identificados.

Sanidad

Vacunas obligatorias y recomendaciones sanitarias: no existe ninguna recomendación sanitaria especial para este viaje.
Viatges Tuareg puede informar únicamente sobre los requisitos sanitarios obligatorios exigidos por el país de destino, y añadir alguna recomendación en base a experiencias propias. Las recomendaciones sanitarias y profilaxis deben de consultarse con un profesional médico, o dirigirse a los avisos de los organismos sanitarios oficiales

La información oficial sobre precauciones sanitarias y vacunas puede encontrarse en la web del Ministerio de Sanidad y Consumo.
La Generalitat de Catalunya pone a disposición del viajero el teléfono de Sanitat Respon 902 111 444, y la página web Salut i viatges internacionals donde encontrar información sobre los centros de vacunación.

Información adicional

Sobre el equipaje

Es importante que los participantes vayan suficientemente equipados para poder participar en las excursiones.
- Botas de trekking cómodas y ya utilizadas (la organización se reserva el derecho de NO admitir en las actividades a los viajeros con calzado/equipo no apropiado).
- Bastones plegables.
- Mochila "day pack" apta para equipo de agua, prenda de abrigo y reserva de agua de 2 litros (cantimplora).
- Gorra/visera, gafas de sol, protector solar, protector labial.
- Bañador, toalla y sandalias de agua.
- Repelente de insectos (puede comprarse en destino), kit personal de primeros auxilios y medicamentos de uso habitual (llevar en el equipaje de mano, sin facturar). En EEUU, la mayoría de medicamentos son imposibles de comprar sin una receta médica.
- Pantalones cortos y largos para "outdoor".
- Chubasquero o capa de lluvia (transpirable preferiblemente).
- Camisas y camisetas.
- Prenda de abrigo para las noches (anorak y jersey o forro polar). En las zonas altas -más de 2.000 m- puede hacer frío. Recomendamos vestirse en varias capas, para adaptarnos a las cambiantes temperaturas durante la jornada. Durante las horas de Sol, en las zonas costeras, puede hacer bastante calor.

Durante la ruta se encontrarán lavanderías donde se podrá lavar la ropa abonando la tarifa correspondiente.

Gastos en destino:

Aparte de los gastos personales y las bebidas, hay que prever:
Un mínimo de 25 USD por día para las comidas: Almuerzo del mediodía: 8 $ al día aprox. / Cenas: entre 15$ y 20$ aprox. y dependiendo del establecimiento.
Propinas: además de las propinas en bares y restaurantes (aprox. 15% de lo que se paga), es costumbre (aunque opcional), dar una propina al guía-conductor al final del viaje. Prever entre 45 y 75 USD por persona.
En Estados Unidos, la propina forma parte del sueldo y es la manera de agradecer un buen servicio; conviene pues tener en cuenta que en restaurantes, bares, cafeterías, hoteles, taxis, etc. hay que dejar un 15%, a no ser que en la factura se especifique como incluida ("service charge" o "tip")
Se recomienda llevar USD en efectivo y tarjeta de crédito, para sacar dinero en los cajeros. Fuera de las grandes ciudades se gastará poco dinero, pero en ellas pueden variar los gastos según el estilo de vida de cada viajero

Bibliografía

- Southwest USA de Lonely Planet, en inglés.; Let's go USA, en inglés. ; Guías parciales de APA Insight Guides, en inglés. ; Guía Estados Unidos. Ed. Granica. ; Guía Estados Unidos. Ed. Anaya.
- Kerouac, Jack: En el camino, Editorial Anagrama, Barcelona, 2000
- Steinbeck, John: Viajes con Charley: en busca de América, Ed Península, Barcelona, 1998
- Bryson, Bill: Menuda América, Grijalbo Mondadori, Barcelona, 1994
- Rayner, Richard: En Los Ángeles sin un plano, Editorial Anagrama, Barcelona, 1990
- Baudrillard, Jean: América, Editorial Anagrama, Barcelona, 1997
- De Tocqueville, Alexis: La democracia en América, Editorial Aguilar, Madrid, 1989

- Zinn, Howard: La otra historia de los Estados Unidos, Argitaletxe Hiru, Hondarribia, 1997.-
- Douglass, Frederick: Vida de un esclavo escrita por él mismo, Alba Edi., Barcelona, 1995
- Malcolm X: Malcolm X, vida y voz de un hombre negro: autobiografía y discursos, Txalaparta Argitaletxea, Tafalla, 1995
- Wright, Richard: Hijo nativo, Ediciones Versal, Barcelona, 1987
- Ellison, Ralph: El hombre invisible, Editorial Lumen, Barcelona, 1984
- Baldwin, James: Blues de la calle Beale, Ediciones Versal, Barcelona, 1987
- Walker, Alice: El color púrpura, Plaza & Janés Editores, Barcelona, 1999
- Morrison, Toni: La canción de Salomón, Editorial Planeta, Barcelona, 1997
- Angelou, Maya: Yo sé, porqué canta el pájaro enjaulado, Edit. Lumen, Barcelona, 1993.
- Faulkner, William: Historias de Nueva Orleans, Noguer y Caralt EdiT, Barcelona, 1989
- Auster, Paul: Trilogía de Nueva York, Editorial Anagrama, Barcelona, 2000
- Maupin, Armistead: Historias de San Francisco, Editorial Anagrama, Barcelona, 1997
- Didion, Joan: Miami, Espasa-Calpe, Barcelona, 1988
- Cain, James M.: El cartero siempre llama dos veces; Mildred Pearce; Pacto de sangre, Publicaciones y Ediciones Salamandra, Barcelona, 1991
- Chandler, Raymond: Adiós muñeca, Plaza & Janés Editores, Barcelona, 1993
- Ellroy, James: L.A. Confidencial, Editorial Suma de Letras, Madrid, 2001
- Twain, Mark: Aventura en el oeste, Bruguera, Barcelona, 1978
- Neihardt, John G.: Alce negro habla, José J. de Olañeta, Editor, Palma Mallorca, 2000

Clima, moneda, horario y corriente eléctrica:
Información sobre el clima
Información sobre moneda y cambio de divisas
Información sobre zonas horarias
Enchufes

CONCURSO DE FOTOGRAFIA Y DE VIDEO

Condiciones de participación en **http://www.tuaregviatges.es/concurso/concursofotografia_bases.php**

Este dossier constituye una oferta de viaje genérica que debe de considerarse como provisional por la antelación a la fecha de salida con la que se publica. En el contrato de viaje que se entrega al efectuar el pago final se detallan los servicios contratados definitivamente.

Las condiciones generales que rigen el viaje se encuentran en el Catálogo Publicitario de Viatges Tuareg y en la página web www.tuareg.com