


# Namibia

Desiertos y Safari - ruta autoguiada

Viaje individual. Salidas hasta octubre de 2025



Namibia es un mundo de escenarios cambiantes, contrastando la naturaleza del desierto del Namib y el renombrado parque de Etosha con la cosmopolita Windhoek y la ciudad colonial de Swakopmund. Esta ruta de auto conducción es un itinerario base que nos ofrece la posibilidad de conocer, a nuestro ritmo, los lugares de mayor interés.



## P.N. Etosha

En un entorno inhóspito, sus pozos de agua reúnen a los herbívoros y atraen a los depredadores ofreciendo oportunidades únicas para el avistamiento de animales.

## Damaraland

Paisajes espectaculares, arte rupestre, poblados de los himba y la posibilidad de encontrarse con algún grupo de los extraños elefantes del desierto.

## El Namib

Uno de los desiertos más antiguos del mundo, con dunas gigantes y paisajes surrealistas.

ID: 9849 | 06/11/2024

## Fechas de salida: Salidas diarias según operativa de las compañías aéreas hasta octubre 2025

DIA	RUTA	COMIDAS	ALOJAMIENTOS
1	Vuelo a Windhoek	-	Noche a bordo
2	Llegada a Windhoek	-	Hotel
3	Windhoek - P.N. Etosha	D	Tented camp
4	P.N. Etosha	-	Tented camp
5	P.N. Etosha - Khorixas	C	Lodge
6	Khorixas - Twyfelfontein - Brandberg	D - C	Lodge
7	Brandberg - Swakopmund	D	Guesthouse
8	Swakopmund	D	Guesthouse
9	Swakopmund - Sesriem	D	Tented lodge
10	Sesriem - Sossusvlei - Sesriem	-	Tented lodge
11	Sesriem - Spreetshoogte pass	C	Guestfarm
12	Spreetshoogte pass - Windhoek. Vuelo de regreso	D	Noche a bordo
13	Llegada a ciudad de origen	-	-

COMIDAS: Desayuno **D** Almuerzo **A** Cena **C**

## Precio del viaje

POR PERSONA	
En base a grupo de 4 personas por vehículo	2.690 €
En base a grupo de 3 personas por vehículo	2.840 €
En base a grupo de 2 personas por vehículo	3.145 €
tasas aéreas (aprox.)	400 €
SUPLEMENTOS	
Supl. salidas 01 Jul a 31 oct	180 €
Supl. tarifa aérea del 10 julio al 15 agosto	290 €
Suplemento Hab. Individual	345 €
Descuento menor 12 años compartiendo en triple con dos adultos.	-330 €

## Notas salidas y precios

Precios calculados en base a vuelos desde Barcelona o Madrid con la compañía Qatar Airways (clase de reserva "Q"). La confirmación estará sujeta a disponibilidad aérea en el momento de solicitar reserva firme. Existen otras opciones posibles tanto de vuelos como de recorrido que estarían también sujetas a disponibilidad y a posibles suplementos. Consultar.

Precios calculados sobre el cambio NAD/Euro efectivo a día 28 de octubre 2024. Sujetos a revisión en caso de cambios significativos.

**Grupo mínimo** 2 viajeros

## Servicios incluidos

- Pasaje aéreo ida y vuelta a Windhoek en clase turista. Tarifa sujeta a restricciones en caso de cambio o cancelación.
- Tasas aéreas (el importe se indica separadamente en el apartado de precios).
- Alquiler de vehículo durante 10 días a recoger y devolver en el aeropuerto de Windhoek, con km ilimitado y seguro. Ver apartado transportes.
- Alojamientos y comidas según cuadro de itinerario.
- Reunión informativa a la llegada (Meet&Greet) por parte de un representante local que les hará entrega de un "Road Book" y un mapa.
- Seguro de asistencia en viaje; [ver condiciones de la póliza](#). Opcionalmente pueden ampliarse las coberturas de gastos de anulación; consulta
- Impuestos e IVA, en caso de ser aplicables.

## Servicios NO incluidos

- Bebidas de ningún tipo y comidas no indicadas como incluidas.
- Entradas a los lugares a visitar
- Visitas y excursiones no mencionadas como incluidas en el itinerario
- Gasolina, GPS, o cualquier otro servicio extra del vehículo de alquiler.
- Propinas y extras personales
- [Ampliación de coberturas](#) del seguro de asistencia y anulación (recomendado)
- Cualquier otro concepto no mencionado en el apartado de servicios incluidos



Archivo Tuareg

## Itinerario detallado

### Día 1

#### Vuelo a Windhoek

Presentación en el aeropuerto y embarque con destino Windhoek. Noche a bordo.

### Día 2

#### Llegada a Windhoek

Llegada al aeropuerto internacional. Encuentro con nuestro representante en la oficina de alquiler de coches para una sesión informativa. Contratación del vehículo y salida por cuenta de los viajeros hacia el alojamiento en la ciudad de Windhoek para pasar la noche.

*Recorrido: 40 km/ 45 min aprox.*

### Día 3

#### Windhoek - P.N. Etosha

Desayuno y salida por carretera con nuestro vehículo de alquiler hacia el norte para acceder al Parque Nacional de Etosha. Llegada y registro en el alojamiento. Por la tarde se podrá ya realizar el primer safari en el parque con el propio vehículo o contratar algún safari guiado.

Nota: las entradas al parque se abonan en el mismo parque.

*Recorrido: 405 km / 4h30m aprox.*

### Día 4

#### P.N. Etosha

Día completo en el P.N. Etosha para realizar safaris con el vehículo propio o contratando opcionalmente algún safari guiado por los rangers del mismo parque.

*Recorrido: según los safaris, aproximadamente unos 150/200 km dentro del parque.*



#### Parque Nacional de Etosha

El Parque Nacional de Etosha cubre una superficie de más de 20.000 km cuadrados y alberga a más de 110 especies de mamíferos y 340 de aves. Es una de las reservas y santuarios de animales más importante de África. Miles de animales salvajes viven en esta área, siendo el hogar de 4 de los Big Five: elefante, león, leopardo y rinoceronte. Los abrevaderos del parque abastecen una gran variedad de mamíferos y aves, incluyendo especies como el Impala de cara negra, el guepardo, y el antílope más pequeño de Namibia, el Damara dik-dik.



## Día 5

### P.N. Etosha - Khorixas

Posibilidad de realizar un último safari en el parque antes de salir hacia el oeste. Nuestro alojamiento se encuentra en las cercanías de la población de Khorixas. No lejos de Etosha, existe la posibilidad de visitar de manera opcional un asentamiento Himba.

Tarde dedicada para descansar o realizar actividades opcionales por nuestra cuenta o de las que se proponen en el mismo lodge. Cena y alojamiento.

*Recorrido: 180 km / 2h 30 min aprox.*



## Día 6

### Khorixas - Twyfelfontein - Brandberg

Desayuno y salida Brandberg donde se encuentra el alojamiento previsto para pasar esta próxima noche. Se recomienda realizar en ruta una parada en Twyfelfontein para visitar el enclave (entradas a adquirir a la llegada).

En el enclave de Twyfelfontein se puede visitar la gran muestra de arte rupestre al aire libre que aquí se encuentra. El recorrido permite observar los grabados realizados por los bosquimanos que vivieron y cazaron en esta zona. Cerca de aquí se puede visitar también

la 'burnt mountain' (montaña quemada) y las peculiares formaciones geológicas llamadas 'organ pipes'.

*Recorrido: 285 km / 6h aprox.*



## Día 7

### Brandberg - Swakopmund

Desayuno y salida hacia la ciudad costera de Swakopmund. Llegada e instalación en el alojamiento donde pasaremos las dos próximas noches.

De camino a Swakopmund se puede parar en ruta para visitar de manera opcional 'white lady'; desde Henties Bay aconsejamos también el desvío hasta Cape Cross para visitar el enclave histórico y las espectaculares colonias de lobos marinos.



*Recorrido: 240 km / 4h 30 min aprox. (según la ruta escogida y los desvíos realizados)*


## Día 8

### Swakopmund

Día completo libre a disposición en la localidad costera de Swakopmund.

### Swakopmund

La pequeña ciudad de Swakopmund, situada entre el desierto del Namib y el océano Atlántico, llama la atención por su arquitectura colonial alemana y su atmósfera relajada. Es el punto de partida para un gran número de actividades opcionales como: sobrevuelos escénicos, excursiones marítimas desde Walvis Bay, quads, parasailing, surfear por las dunas, paracaidismo, excursiones a caballo, ... También se puede disfrutar de la variada gastronomía que ofrece en relación al resto de lugares a visitar en la ruta y de su muelle donde se puede contemplar atardeceres sobre el océano.



## Día 9

### Swakopmund - Sesriem

Salida por la mañana hacia el desierto del Namib; pasaremos por el cañón de Kuiseb que es el río cuyo curso impide la progresión de las dunas del desierto hacia el norte. Cruzaremos la reserva del Namib Kaukluft y llegaremos al

alojamiento donde nos instalaremos para las dos próximas noches.

Una de las paradas clásicas en esta ruta es la del cartel viario anunciando el trópico de capricornio y la muy fotografiada cafetería en Solitaire con su peculiar 'exposición' de vehículos antiguos.

*Recorrido: 365 km / 7h aprox.*




## Día 10

### Sesriem - Sossusvlei - Sesriem

Día completo para la visita de la zona.

Aconsejamos salir muy pronto por la mañana hacia el interior del parque para poder llegar pronto a la zona de Sossusvlei y Deadvlei (entradas a pagar en destino). Los últimos 5 km del recorrido son sólo aptos para vehículos 4x4 o para hacerlos andando - el parque tiene un servicio de lanzadera para recorrer este último tramo - hoy es el día para ascender a alguna de las dunas de la zona (la duna 45 es la más famosa) para disfrutar de la vista desde la cima. Otra visita posible es, también, la del cañón de Sesriem, una garganta con paredes de hasta 30 metros de alto.

*Recorrido: unos 200 km aprox. a lo largo de la jornada.*



## Día 11

### Sesriem - Spreetshoogte pass

Salida del desierto para dirigirnos a las tierras altas. Nuestro alojamiento se encuentra en la sierra de Hakos sobre los 2.000 metros de altitud. Noche en una Guestfarm.

La sierra de Hakos en la zona de Gamsberg Pass ofrece muchas opciones de actividades: la zona es muy conocida como centro de atracción de astroturismo, la claridad de los cielos la hace un lugar ideal para la astronomía; la granja dispone de telescopios y de personal cualificado para las observaciones.

*Recorrido: 175km / 3h 30min aprox.*

#### Notas Itinerario

La ruta que se propone, siendo razonable y factible, es una de las muchas opciones disponibles. El recorrido se puede modificar, alargar, acortar, mejorar en alojamientos, etc. siguiendo los intereses de los viajeros. Cualquier modificación que se quiera plantear sobre esta ruta supondrá una re-cotización del viaje y, por tanto, puede alterar el precio.

Las indicaciones de conducción ofrecidas, así como los tiempos y km estimados, son de carácter informativo. Se recomienda consultar un buen mapa de carreteras o GPS antes de planear cada etapa de conducción.



## Día 12

### Spreetshoogte pass - Windhoek. Vuelo de regreso

Desayuno y salida por carretera al aeropuerto de Windhoek. Devolución del vehículo, facturación y embarque con nuestro vuelo de regreso. Noche a bordo.

*Recorrido: 150 km / 3h aprox.*

## Día 13

### Llegada a ciudad de origen

Tras conexiones intermedias, llegada a ciudad de origen y fin de nuestros servicios

## Alojamientos

En el itinerario se combina el alojamiento en hoteles, lodges, tenteds camps, campings y guesthouses/bed and breakfast.

Alojamientos previstos o similares:

- Windhoek: [Londiningi Guesthouse](#)
- P.N. Etosha: [Etosha Safari Camp](#)
- Khorixas (Damaraland): [Ugab Terrace Lodge](#)
- Brandberg: [Brandberg White Lady Lodge](#)
- Swakopmund: [Kramersdorf Guesthouse](#)
- Sesriem (Namib): [Namib Desert Lodge](#)
- Gamsberg Pass: [Namibgrens Guestfarm](#)

### Compartir Habitación

No es habitual que los alojamientos en Namibia ofrezcan la posibilidad de alojamiento en habitaciones triples. La excepción sería en caso de menores de 12 años viajando con sus padres. Por el resto se suele tener que reservar una habitación individual además de la doble.

## Transporte

El precio del viaje está basado en el alquiler de un **vehículo 4x4 Toyota Fortuner** que ofrece: kilometraje ilimitado, 4 puertas, 5 plazas, 2 ruedas de recambio, nevera (de hielo/packs congelables), dirección asistida, A/C y radio y hasta 4 conductores sin cargo adicional.

Opcionalmente se podrá solicitar otro tipo de vehículo, el cambio podría afectar al coste del alquiler.

Los modelos indicados son orientativos y pueden ser cambiados por la compañía de alquiler por otros de iguales o similares características. También pueden solicitar precio por otras categorías de vehículo.

Datos importantes a tener en cuenta:

- Para alquilar los vehículos se requiere una edad mínima de 23 años y una antigüedad mínima de la licencia de conducir de 2 años. En cuyo caso se aplicará un cargo (a consultar).
- Las compañías de alquiler suelen aplicar un cargo si en el contrato se quiere añadir un conductor adicional a los ya incluidos en el precio.
- **En el momento de la entrega del vehículo la compañía de alquiler pedirá un depósito con Tarjeta de Crédito Internacional. (2.500 dólares de Namibia aprox. según el modelo de vehículo y la duración del alquiler).**
- Consultar precio por otros cargos como alquiler GPS, silla de niño, ...

**Recordamos que para conducir fuera de la Comunidad Europea se debe disponer del Carnet de conducir Internacional.**



## Viajes de autoconducción



Namibia es un destino seguro con una buena infraestructura de carreteras, baja densidad de tráfico y condiciones climáticas confortables. Los alojamientos son fáciles de encontrar y servicios como gasolineras y comida se obtienen en las poblaciones. Es muy recomendable ir bien provisionado de agua y gasolina para las etapas de conducción. Así mismo se recomienda evitar la conducción de noche ya que aumenta considerablemente el riesgo de colisión con un animal salvaje, especialmente antílopes.

La mayoría de regiones cuentan con cobertura telefónica. Namibia abarca una gran variedad de cultura, fauna, geología e historia. Los paisajes increíbles y constantemente cambiantes se aprecian mejor desde tierra, y una ruta de auto conducción ofrece la oportunidad y flexibilidad de disfrutar de ello al propio ritmo.

Ventajas del viaje con coche de alquiler:

Eres libre para elegir el tipo de safari que encaja mejor contigo.

Eres auto-suficiente en todo lo que haces, pero tienes detrás a un equipo que te ayudará en caso de que lo necesites.

El programa diario es flexible y tú decides el ritmo y la ruta.

Puedes descubrir el entorno por tu cuenta.

Namibia y sus países vecinos conducen por el lado izquierdo de la carretera.

Las distancias que se indican en el itinerario son aproximadas y se cuentan de punto A a punto B, sin incluir visitas en ruta y posibles desvíos.

## Documentación

Ciudadanos con pasaporte español: Pasaporte en vigor con una validez mínima de 6 meses posteriores a la fecha de entrada en el país de destino y un mínimo de 2 páginas en blanco.

A partir del 01 de abril 2025, los viajeros con nacionalidad española deberán obtener un visado para entrar en Namibia. Este se puede tramitar a la llegada o previamente a través del portal [Holiday visa services](#). El coste del visado es de 1,600 N\$ (aprox. 80 EUR).

**Menores de 18 años:** además de la documentación ordinaria, todos los menores que viajan a Namibia deben estar siempre provistos de su certificado literal de nacimiento (original sin fecha de caducidad o fotocopia compulsada de menos de 3 meses de antigüedad). El certificado debe estar traducido al inglés por un traductor jurado o por la Embajada/Consulado. Además, si viajan solos, acompañados por uno solo de los progenitores o por otros adultos, deberán estar provistos de autorización de viaje (declaración jurada hecha ante notario o la policía) y copia compulsada de los pasaportes del progenitor o progenitores que no viajen con el mismo. De la misma forma, la autorización debe estar traducida al inglés por un traductor jurado o por Embajada/Consulado.

Es responsabilidad del viajero confirmar esta información con la facilitada por el Ministerio de Asuntos Exteriores en su página web.

Ciudadanos con pasaporte de otra nacionalidad (no español): Contactar con los respectivos Consulados y/o Embajadas para conocer las formalidades de entrada que exigen los países visitados en el viaje.

Situación social y política del país de destino: Viatges Tuareg se remite a los avisos y recomendaciones facilitados por el Ministerio de Asuntos Exteriores en su página web.

## Sanidad

Vacunas obligatorias y recomendaciones sanitarias: No hay ninguna, salvo que se proceda de algún país afectado por epidemias, en cuyo caso se pide el correspondiente certificado de vacunación.

Recomendadas: Tétanos y Fiebre amarilla. Se recomienda realizar la profilaxis contra la malaria si se va a visitar el norte de Namibia.

Viatges Tuareg puede informar únicamente sobre los requisitos sanitarios obligatorios exigidos por el país de destino, y añadir alguna recomendación en base a experiencias propias. Las recomendaciones sanitarias y profilaxis deben de consultarse con un profesional médico, o dirigirse a los avisos de los organismos sanitarios oficiales

La información oficial sobre precauciones sanitarias y vacunas puede encontrarse en la web del Ministerio de Sanidad y Consumo

La Generalitat de Catalunya pone a disposición del viajero el teléfono de Sanitat Respon 902 111 444, y la página web Consells i vacunacions a viatgers internacionals donde encontrar información sobre los centros de vacunación.

## Información adicional

### Clima y equipaje

Las noches de invierno en el sur de África (de mayo a septiembre) pueden ser muy frías, con días de temperatura agradable. Si se viaja en esta época del año será esencial llevar ropa de abrigo.

[Información sobre el clima](#)

El equipaje durante la ruta debe limitarse al máximo. Se recomienda llevar bolsas de viaje de lona y no maletas duras o con componentes rígidos para una mejor adaptación a los vehículos.

*Importante evitar el uso de bolsas de plástico y contenedores de un solo uso. #stopplastic*

### Propinas

La cultura de las propinas es parte de la idiosincrasia del continente, no están ligadas al sueldo que cobra un trabajador, sino que son elemento tradicional de agradecimiento, que espera cualquier persona que haya prestado un servicio.

## Moneda y precios orientativos

Os recomendamos que llevéis euros para cambiar a dólares namibios en destino.

Es posible usar tarjetas de crédito en el aeropuerto de Windhoek y en algunos alojamientos y retirar dinero en cajeros en Windhoek o Swakopmund

Es recomendable llevarse todo el dinero en efectivo y llevar la tarjeta de crédito para algún imprevisto. Solamente es posible usar las tarjetas de crédito en el aeropuerto de Windhoek o en algunos alojamientos y solo se podrá retirar dinero en cajeros en Windhoek o Swakopmund.

#### [Información sobre moneda y cambio de divisas](#)

Calcular 100-200€ aproximadamente para las comidas que son por cuenta propia, aprovechando la estancia en lugares que tengan infraestructura para ello como Swakopmund y Windhoek.

Prever algo más para los extras (bebidas, regalos, propinas y las actividades opcionales que queráis realizar).

En Namibia comer y beber no es caro. Algunos precios orientativos: Cerveza o refresco 10 – 15 N\$, Botella de vino 60 – 70 N\$; Cena en restaurante 150 – 300 N\$.

#### Horario y corriente eléctrica:

[Información sobre zonas horarias](#)

[Información sobre enchufes y corriente eléctrica](#)

### CONCURSO DE FOTOGRAFIA Y DE VIDEO

Condiciones de participación en [http://www.tuaregviatges.es/concurso/concursofotografia\\_bases.php](http://www.tuaregviatges.es/concurso/concursofotografia_bases.php)

Este dossier constituye una oferta de viaje genérica que debe de considerarse como provisional por la antelación a la fecha de salida con la que se publica. En el contrato de viaje que se entrega al efectuar el pago final se detallan los servicios contratados definitivamente.

Las condiciones generales que rigen el viaje se encuentran en el Catálogo Publicitario de Viatges Tuareg y en la página web [www.tuareg.com](http://www.tuareg.com)

