


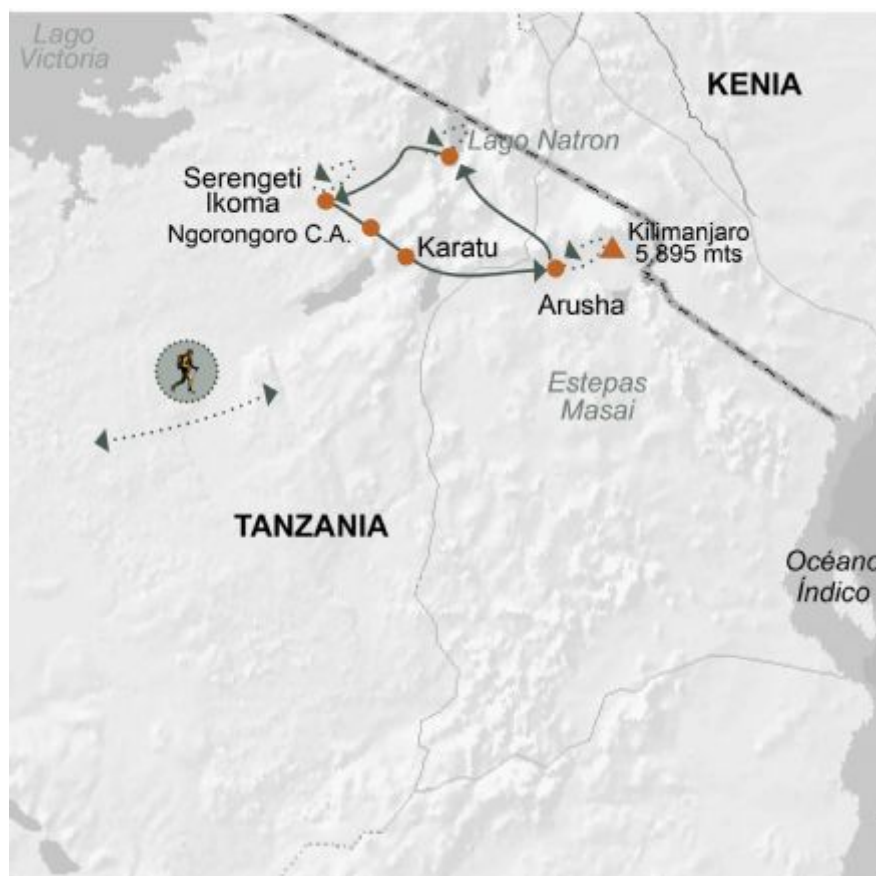
Tanzania

Safari Tuareg: Lago Natron, travesía del Serengeti y Ngorongoro

Salidas de Mayo a Noviembre



El norte de Tanzania aún guarda rincones apartados que te llevamos a descubrir. En el extremo norte, junto a la frontera con Kenia, encontramos tierra Masai presidida por su montaña sagrada, el volcán OI Doiño Lengai, y adornada por el lunático Lago Natron. Cruzaremos el Serengeti para disfrutar de todos sus ecosistemas y visitaremos, claro, el arca de Noé natural que es el Cráter del Ngorongoro. Proponemos un viaje a Tanzania activo, con distintas caminatas en parajes naturales, que contrastarán con las etapas en vehículo.



Lago Natron

En la frontera norte, la sabana deja paso a un paisaje lunar, lugar de concentración estacional de flamencos. La silueta del volcán OI Doiño Lengai, montaña sagrada de los Masai, es inconfundible

Parque Nacional Serengeti

Aquí la sabana alcanza su máxima expresión y el horizonte se presenta inalcanzable. Lo exploraremos en la travesía hasta Seronera y durante dos jornadas completas de safari

Las caminatas

Proponemos varias caminatas que nos permitirán disfrutar del paisaje africano: Materuni Falls, lago Natron, Ngare Sero Falls, cafetales

ID: 8742 | 11/02/2022

Fechas de salida 13,27 mayo, 10,24 junio, 8,24 julio, 11,21 agosto, 1,23 septiembre, 7,21 octubre, 4 noviembre 2022

DIA	RUTA	COMIDAS	ALOJAMIENTOS
1	Vuelo a Kilimanjaro	-	Noche a bordo
2	Kilimanjaro (Materuni Falls y cafetales)	D - A - C	Lodge
3	Salida a Lago Natron	D - A - C	Tented camp
4	Lago Natron	D - A - C	Tented camp
5	Lago Natron - travesía del Serengeti	D - A - C	Tented camp
6	Día completo en el Serengeti	D - A - C	Tented camp
7	Día completo en el Serengeti	D - A - C	Tented camp
8	Salida de Serengeti. Safari cráter Ngorongoro. Karatu	D - A - C	Lodge
9	Lago Eyasi: experiencia Hadzabé y Datoga. Regreso a Karatu	D - A - C	Lodge
10	Visita Mto wa Mbu. Salida hacia Kilimanjaro.	D - A	Hotel
11	Vuelo de regreso	-	-

Zanzíbar

11	Vuelo a Zanzíbar. Traslado a la playa	D - C	Hotel
12 a 13	Estancia en la playa	D - C	Hotel
14	Traslado al aeropuerto y vuelo de regreso	D	Noche a bordo
15	Llegada a ciudad de origen	-	-

COMIDAS: Desayuno **D** Almuerzo **A** Cena **C**

Precio del viaje

POR PERSONA	Precio 4 primeras plazas	Precio Base
Precio por persona	3.550 €	3.650 €
Tasas aéreas (aprox.)	340 €	
SUPLEMENTOS		
Supl. habitación individual		520 €
Reducción niños hasta 14 años compartiendo con 2 adultos		890 €
Extensión Zanzibar desde		625 €

Notas salidas y precios

Precios válidos para salidas desde Barcelona o Madrid (sujeto a disponibilidad en el momento de realizar la reserva) en vuelos de la compañía Turkish Airlines.

En alguna de las salidas y dependiendo de los horarios de los vuelos, el itinerario podría tener algún ajuste al principio y o al final de la ruta para adaptarlo a los horarios de dichos vuelos; el contenido del recorrido quedaría en cualquier caso inalterado.

La extensión a Zanzibar se ofrece como extensión adicional al programa base del safari y estará siempre sujeta a confirmación una vez realizada la petición firme. El precio de la extensión podría variar según la disponibilidad de vuelos hasta y desde la isla.

Grupo mínimo 4 viajeros

Servicios incluidos

- Vuelos ciudad de origen - Kilimanjaro - ciudad de origen (conexiones intermedias). Tarifas sujetas a restricciones en caso de cambio o cancelación.
- Traslados aeropuerto - hotel y v.v.
- Alojamiento y comidas según cuadro de itinerario,
- Safari en vehículo 4x4 especialmente preparado para safaris, techo practicable para disponer de visión de 360º y cada pasajero con ventanilla.
- Entradas a reservas y parques visitados.
- Experimentado conductor-guía local de habla castellana.
- Mochila de viaje "day pack" de 25l.
- Seguro de asistencia en viaje. Opcionalmente pueden ampliarse las coberturas de gastos de anulación; consulta
- Impuestos e IVA donde sea de aplicación.

Servicios NO incluidos

- Visado
- Excursiones o actividades opcionales.
- Propinas a guías, conductores, maleteros.
- Extras personales.
- Cualquier otro concepto no especificado en el apartado de servicios incluidos.
- [Ampliación de coberturas](#) del seguro de asistencia y anulación (recomendado)

Itinerario detallado

Día 1

Vuelo a Kilimanjaro

Presentación en el aeropuerto a la hora acordada y embarque con destino Tanzania. Noche a bordo.

Día 2

Kilimanjaro (Materuni Falls y cafetales)

Llegada a Kilimanjaro y encuentro con nuestro equipo.

Dejamos atrás para dirigirnos cerca de la base del Kilimanjaro, a 1450 metros de altura donde se encuentra nuestro alojamiento. Después de instalarnos podremos tomar el desayuno antes de comenzar la jornada.

Tras el desayuno nos dirigiremos a Materuni, a unos 15 kilómetros de Moshi. Se trata de la última localidad antes de alcanzar el Parque Nacional del Kilimanjaro. Un lugar único y emblemático ideal para realizar un relajado trekking hasta las cascadas de Materuni, acompañados de un experto guía local.

Durante la caminata tendremos la oportunidad de conocer la forma de vida local y disfrutar del paisaje. Si lo deseamos, además, podremos tomar un refrescante baño en una piscina natural en la base de la cascada.

A mediodía seguiremos sumergiéndonos en la cultura de la zona con comida picnic degustando y aprendiendo cómo se elabora el proceso de fabricación de la bebida de plátano especial de la zona del Kilimanjaro. Durante la excursión tendremos vistas al pico más alto en África.

Dejamos esta zona y regresaremos a nuestro alojamiento donde pasaremos la noche.



Día 3

Salida a Lago Natron

Desayuno en el lodge mientras disfrutamos de las vistas a los picos del Monte Meru y posiblemente, a distancia, podremos ver los elefantes en el cercano Parque de Arusha.

Nos trasladamos hacia las tierras volcánicas del lago Natrón. De camino, cruzaremos varias comunidades locales sin perder de vista el Monte Ol Doinyo Lengai (montaña sagrada para los Masais y centro de peregrinación, cuando piden lluvia para sus cultivos o cualquier otra demanda personal).

Opcional: trekking nocturno al Oldonyio Lengai, montaña sagrada de los masai, para observar el alba desde su cima (**trekking de alta dificultad**). Los participantes del trekking no podrán hacer la excursión de mañana del día siguiente.



Día 4

Lago Natron

Desayuno en el campamento y visita a un poblado Masai, pueblo de pastores y de orgullosos guerreros de tradicional forma de vida. Nos enseñarán su cultura, costumbres y el día a día.

Nos acercaremos más tarde hasta la orilla del Lago Natrón, característico por su color rojizo y por atraer innumerables flamencos desde el Lago Manyara para poner aquí sus huevos. También podremos visitar un manantial de agua caliente.

Visita del yacimiento arqueológico llamado "EngareSeroFootprints", reportado recientemente por primera vez por NationalGeographic y que dispone de una muestra de las primeras huellas de homínidos que se conocen, mantenidas así, gracias a las condiciones meteorológicas y a la ayuda de las erupciones volcánicas de la región.

A mediodía regreso al campamento para la comida y descanso.

Por la tarde saldremos hacia la cascada de Ngarasero para hacer una caminata y si lo deseamos, podremos bañarnos en las piscinas naturales formadas por el agua de lluvia que cae desde el Monte OldonyoLengai.



Día 5

Lago Natron - Serengeti.

Dejaremos atrás la región del lago Natrón, con las últimas e increíbles vistas de esta enorme masa de agua en el corazón del Valle del Rift. La pista en continuo ascenso nos llevará hacia las tierras altas de Tanzania. Veremos el cambio en el paisaje y la vegetación y entramos en territorio de la etnia Sonjo. Llegaremos hasta la aislada población de Waso y tras una corta parada, nos dirigiremos hacia el gran parque del norte de Tanzania: el Serengeti.

Una vez hayamos llegado al Serengeti, nos adentraremos en el parque atravesando la denominada Área de Lobo y su valle, para realizar un safari, con el aliciente de buscar animales como leones, elefantes, búfalos, leones, jirafas leopardos, ñus, cebras....

Día 6

Serengeti

El gran día y más esperado. Bien temprano comenzamos la búsqueda de las grandes manadas de animales, lo que se conoce como

la Gran Migración. Seguiremos las rutas migratorias hasta alcanzar el famoso río Mara donde pondremos a prueba nuestra suerte para tratar de ver alguno de los espectaculares cruces del río por parte de grupos de ñus. Haremos safari en esta zona viendo infinidad de animales y grandes manadas de cebras y ñus todos ellos seguidos por los predadores. En el río presenciaremos los movimientos de los enormes cocodrilos de Nilo a la espera de su oportunidad.

El almuerzo de hoy será tipo picnic para poder sacar más provecho al parque y por la tarde con la puesta de sol regresamos al campamento para descansar y pasar la noche en plena sabana.



Día 7

Serengeti

Hoy tendremos la oportunidad de volver hasta el Mara para ver más hileras de animales atravesando este gran río.

Después, seguimos de safari hacia la zona central también conocida como Seronera. Allí recorreremos el valle en búsqueda de los felinos, y otros tipos de animales salvajes. Seguiremos explorando la zona y con la puesta de sol traslado al campamento que está situado en la zona central con las mejores vistas a toda la llanura.



Día 8

Serengeti. Cráter Ngorongoro. Karatu

Temprano, con los primeros rayos del sol, abandonaremos el Serengeti y nos adentraremos en el Cráter del Ngorongoro, una de las mayores calderas volcánicas del mundo. Formado tras una gigantesca explosión del volcán, la caldera en sí es un enorme agujero con paredes de más de 600 metros de altura cubiertas de bosques. En su interior se ha formado un peculiar universo de ecosistemas (bosques, lagos, sabanas...) de 20 kilómetros de diámetro. Con una población que raya los 25 mil animales de distintas especies, nos dedicaremos a buscar, entre otros, al rinoceronte negro, en peligro de extinción. En este safari tendremos la posibilidad de ver los denominados Cinco Grandes. En concreto en la zona del río Munge, estaremos al acecho de los leones de melena más oscura. En este paraíso disfrutaremos de una comida tipo picnic frente a un pantano viendo a los hipopótamos bañándose.

Por la tarde saldremos del cráter y nos dirigiremos a la localidad de Karatu.



Día 9

Karatu (Lago Eyasi)

Saldremos de Karatu para llegar hasta el Valle de Mangola / lago Eyasi.

En esta zona se encuentran los Hadzabé, etnia sorprendentemente parecida a los bosquimanos del Kalahari. Los Hadzabé son un pueblo tradicionalmente cazador-recolector, su lengua es una variante del khoisan del sur del continente y se distingue por utilizar chasquidos como fonemas. Pasaremos un tiempo con una familia para conocer de cerca su vida diaria.

Más tarde, iremos al encuentro de los Ndatoga, pueblo ganadero de la zona, pariente cercano de los Maasai. Nos acercaremos a ver el trabajo de los herreros tradicionales que fabrican tanto utensilios como armas u objetos ornamentales.

Por la tarde regresamos a Karatu para descansar y pasar la noche.



Día 10

Visita Mto wa Mbu. Salida hacia Kilimanjaro.

Por la mañana podremos dar una vuelta por el pueblo de Karatu visitando su mercado local, las tiendas de artesanía y conociendo a su gente.

Más tarde nos trasladaremos hacia en el multicultural pueblo de Mto Wa Mbu. Llegada al medio día para disfrutar de una comida típica preparada por una mama local de la

zona. Tras la comida nos uniremos a un guía local, quien nos llevará a ver una escuela de primaria y un orfanato. Seguiremos paseando por el pueblo y a través de plantaciones de banano. Podremos ver trabajar a talladores tradicionales de madera de la tribu Makonde. Visitaremos la fábrica de cerveza local hecha de banana y si lo deseamos, podremos saborearla.

Tras las visitas salimos hacia la zona del aeropuerto de Kilimanjaro donde pasaremos la noche.

Día 11

Vuelo de regreso

Traslado al aeropuerto. Vuelo de regreso. Llegada a ciudad de origen y fin del viaje.

ZANZIBAR

Día 11

Vuelo a Zanzíbar

Traslado al aeropuerto y embarque en vuelo a Zanzíbar. Llegada y traslado al hotel en la playa.

Día 12/13

Zanzíbar

Días libres en la playa. Excursiones por la isla o en los tradicionales dhow árabes, salidas de snorkel o inmersión, visita a Stone Town; son algunas de las opciones para estos días.

Día 14

Traslado aeropuerto. Vuelo de regreso

A la hora convenida traslado al aeropuerto y embarque en vuelo de regreso (pueden ser directo a punto de enlace o vía Dar Es Salaam, Kilimanjaro o Nairobi según fechas y disponibilidades). Noche a bordo

Día 15

Llegada a ciudad de origen


Llegada y fin del viaje

Notas Itinerario

La duración de las etapas está sujeta al estado de las pistas, tiempos empleados en visitas, etc. El guía local realizará las adaptaciones necesarias para que se pueda llevar a cabo lo previsto en el itinerario.

ZANZIBAR

La extensión a Zanzíbar se adapta a la petición de los viajeros y estará siempre sujeta a disponibilidad en los vuelos necesarios y al alojamiento deseado por el cliente.



Alojamientos



Alojamientos previstos (o similares):

Los alojamientos que proponemos son siempre lodges o tented camps con servicios privados para cada habitación y con capacidad reducida para poder disfrutar más del entorno. En algunos casos, por las características de los alojamientos, habrá que informar al staff del campamento cuando queramos tomar una ducha para poder asegurarnos que el depósito que la abastece esté lleno. Del mismo modo, la electricidad en los campamentos se basa en generadores y/o placas solares de modo que el suministro durante la noche queda interrumpido, aconsejamos prever esta circunstancia y viajar con baterías de recambio o powerbanks.

En el caso de la extensión a Zanzíbar nuestro hotel preferido es el Karamba Zanzibar en Kizimkazi, tranquilo hotel en el que Gemma acoge a los viajeros como en casa. La estancia se adecuaría, sin embargo, a la petición de nuestros clientes.

- Falda del Kilimanjaro (día de llegada): [Shimbwe Meadows Guesthouse](#)
- Lago Natron: [Maasai Giraffe ecolodge](#)
- Serengeti (zona norte Kogatende-Lobo): [Mara Heritage Camp](#)
- Serengeti (zona Seronera): [Kilima Valley Tented Camp](#)
- Karatu: [Eileen's Trees Inn](#)
- Kilimanjaro (aeropuerto): [Airport Planet Lodge](#)
- Zanzíbar: [Karamba Zanzibar en Kizimkazi](#)

Compartir Habitación

Los precios publicados corresponden al alojamiento en habitaciones dobles. Puede disponerse de una habitación individual mediante el pago de un suplemento. En caso de viajar solo y desear compartir habitación con otra/s persona/s, puede solicitarse la reserva como "habitación a compartir".

Transporte



Los traslados desde y hasta el aeropuerto se realizarán en vehículos de uso exclusivo según tamaño del grupo.

El safari se realiza en vehículos 4x4 adaptados para este tipo de actividades, con el chasis y carrocería adaptados admiten hasta 7 pasajeros, cada uno de ellos sentado junto a ventanilla. Los techos, además, son practicables para poder disfrutar de una visión de 360 °

SAFARIS EN EL SERENGETI - LA MEJOR ZONA



Uno de los mayores atractivos, si no el mayor, de un safari en Tanzania es la exploración del gigantesco Parque Nacional del Serengeti. En este safari pretendemos ofrecer la oportunidad de explorar al máximo las distintas partes del parque, pero, sobre todo, buscar las mejores opciones de ver grandes cantidades de fauna. El movimiento circular de la migración hace que, dependiendo de la época, sea mejor concentrarse en una zona u otra del parque.

Con este objetivo, adaptaremos la visita al Serengeti de la siguiente manera:

- las salidas de Mayo, Junio y Noviembre concentraran las tres noches en el Serengeti Central / Valle de Seronera
- las salidas de Julio a Octubre disfrutarán de dos noches en el área norte (Kogatende) y una noche en la zona central de Seronera.

Dificultad / condiciones de viaje

Apuntes para no equivocarse de viaje:

[Sobre un safari](#)

[Kenya vs. Tanzania](#)

Las caminatas que proponemos: Materuni Falls, cafetales, Lago Natron, Ngare Sero Falls...son aptas para cualquiera con una condición física "normal".

Capítulo aparte merece la **ascensión (opcional) al Ol Doinyo Lengai**; el volcán con una altitud de 2.960 metros supone un reto para el que afronta su ascenso. El desnivel a salvar desde el punto de inicio de la caminata es de 1.500 metros, gran parte de la ascensión se realiza de noche y por senderos irregulares que las esporádicas erupciones del volcán van alterando o haciendo desaparecer. La ascensión se inicia normalmente entre 11 y 12 de la noche para llegar a la cima sobre las 06:00 para ver el amanecer desde la cima. Según el ritmo de los caminantes es posible que el grupo se divida en dos para adaptar la marcha a distintos ritmos. El descenso puede suponer unas 4-5 horas. Insistimos en que la caminata es dura y hay que tener un buen nivel de forma y resistencia.

La posibilidad de realizar la ascensión estará sujeta a la ausencia de actividad volcánica que pudiera suponer un riesgo para los participantes.

Para esta caminata aconsejamos:

- mochila pequeña (20-25 l) cómoda;
- 3 litros de agua mínimo;
- botas de trekking; bastones telescópicos (no imprescindibles)
- ropa de abrigo que proteja del frío y del viento y que pueda ponerse y quitarse por capas;
- linterna frontal (y baterías de recambio por si acaso)
- gafas de sol y protección solar;
- barritas energéticas o similar.

Documentación

Ciudadanos con pasaporte español: Pasaporte con una vigencia mínima de 6 meses. El visado de entrada a Tanzania se tramita en la misma frontera (frontera terrestre o aeropuerto de llegada) sin otro requisito que abonar 50 \$.

Es responsabilidad del viajero confirmar esta información con la facilitada por el Ministerio de Asuntos Exteriores en su página web.

Ciudadanos con pasaporte de otra nacionalidad (no español): Contactar con los respectivos Consulados y/o Embajadas para conocer las formalidades de entrada que exigen los países visitados en el viaje.

Situación social y política del país de destino: Viatges Tuareg se remite a los avisos y recomendaciones facilitados por el Ministerio de Asuntos Exteriores en su página web.

Sanidad

Vacunas obligatorias y recomendaciones sanitarias: Obligatorio C.I.V. fiebre amarilla (la fiebre amarilla es obligatoria si se procede de un país donde exista esta enfermedad - no es el caso de España -), recomendable la profilaxis contra el paludismo según las fechas de viaje.

Viatges Tuareg puede informar únicamente sobre los requisitos sanitarios obligatorios exigidos por el país de destino, y añadir alguna recomendación en base a experiencias propias. Las recomendaciones sanitarias y profilaxis deben de consultarse con un profesional médico, o dirigirse a los avisos de los organismos sanitarios oficiales

La información oficial sobre precauciones sanitarias y vacunas puede encontrarse en la web del Ministerio de Sanidad y Consumo

La Generalitat de Catalunya pone a disposición del viajero el teléfono de Sanitat Respon 902 111 444, y la página web Consells i vacunacions a viatgers internacionals donde encontrar información sobre los centros de vacunación.

Información adicional

Equipo recomendado

Es aconsejable llevar el equipaje en bolsa NO rígida para facilitar la carga / descarga en los vehículos; en cuanto al peso aconsejamos que no supere los 12-15 kg

IMPORTANTE: en los vuelos a Zanzíbar el equipaje facturado suele estar limitado a los 15 kg así que es especialmente importante limitar lo que se mete en la bolsa.

Además de lo que cada uno considere necesario, recomendamos llevar:

- Linterna frontal (en la mayoría de campamentos se utiliza generador que se desconecta por las noches)
- Bolsas herméticas para proteger equipaje y/o dispositivos del polvo y la humedad.
- Cantimplora/bidón metálico.
- Ropa cómoda y algo de abrigo (forro polar ligero, cortavientos); las mañanas suelen ser frescas/frías en Serengeti y Ngorongoro. Bañador
- Sombrero o gorra y gafas de sol.
- Buen calzado para las caminatas (preferiblemente ya usado con anterioridad). Chanclas/sandalias para los campamentos/duchas. Sandalias de río para las caminatas en el río en Natron.
- Prismáticos de una cierta calidad (idealmente 8 aumentos, 10 como máximo para evitar excesivas vibraciones). Para los fotógrafos: teleobjetivo, tarjetas de memoria y baterías de recambio, parasol, trípode o monopié.
- Repelente de insectos y protección solar. Gel higienizante. Cualquier medicamento que uséis habitualmente.

Importante evitar el uso de bolsas de plástico y contenedores de un solo uso. #stopplastic

Clima:

[Información sobre el clima](#)

Moneda:

[Información sobre moneda y cambio de divisas](#)

Tened presente que en Tanzania NO suelen aceptar dólares emitidos antes del 2009. Pensad que el cambio de moneda se suele realizar en casas de cambio, no en bancos, por lo que los mecanismos de control de que disponen sobre la validez o no del papel moneda es muy limitado; de ahí las restricciones. Recordad que en Arusha, Karatu, Stone Town se puede encontrar cajeros automáticos (ATM) si es necesario.

Horario:

[Información sobre zonas horarias](#)

Corriente eléctrica:

[Información sobre enchufes y corriente eléctrica](#)

Adaptador de enchufe (en Tanzania se utiliza del tipo inglés). Power bank para cargas de emergencia del móvil si lo creéis necesario.

CONCURSO DE FOTOGRAFIA Y DE VIDEO

Condiciones de participación en http://www.tuaregviatges.es/concurso/concursofotografia_bases.php

Este dossier constituye una oferta de viaje genérica que debe de considerarse como provisional por la antelación a la fecha de salida con la que se publica. En el contrato de viaje que se entrega al efectuar el pago final se detallan los servicios contratados definitivamente.

Las condiciones generales que rigen el viaje se encuentran en el Catálogo Publicitario de Viatges Tuareg y en la página web www.tuareg.com

